

# Baromètre mensuel de la délinquance à Mayotte

Novembre 2022  
Comparaison avec novembre 2021

## DÉLINQUANCE GÉNÉRALE

2021	2022
1022 FAITS	1021 FAITS
-0,10%*	

### Zone Police

2021	2022
375 FAITS	421 FAITS
+12,27%	

### Zone Gendarmerie

2021	2022
647 FAITS	600 FAITS
-7,26%	

## ACTIVITÉ JUDICIAIRE



MIS EN CAUSE

2021	2022	
534	497	-6,93%



GARDE A VUE

2021	2022	
311	270	-13,18%



ECROUS

2021	2022	
20	27	+35%

## ATTEINTES VOLONTAIRES À L'INTÉGRITÉ PHYSIQUE

2021	2022
438 FAITS	424 FAITS
-3,20%	

### Zone Police


2021	2022
161 FAITS	158 FAITS
-1,86%	


### Zone Gendarmerie


2021	2022
277 FAITS	266 FAITS
-3,97%	

 Coups et blessures volontaires  
2021 | 2022  
74 FAITS | 52 FAITS  
-42,3%


 Violences intrafamiliales  
2021 | 2022  
14 FAITS | 25 FAITS  
+78,57%


 Violences Crapuleuses\*\*  
2021 | 2022  
30 FAITS | 35 FAITS  
+16,67%


 Menaces et chantages  
2021 | 2022  
20 FAITS | 24 FAITS  
+20%


 Violences non crapuleuses\*\*  
2021 | 2022  
74 FAITS | 54 FAITS  
-27,03%

 Coups et blessures volontaires  
2021 | 2022  
113 FAITS | 106 FAITS  
-6,19%

 Violences crapuleuses  
2021 | 2022  
52 FAITS | 63 FAITS  
+21,15%

 Violences intrafamiliales  
2021 | 2022  
24 FAITS | 20 FAITS  
-16,67%

 Menaces et chantages  
2021 | 2022  
35 FAITS | 41 FAITS  
+17,14%

 Violences non crapuleuses  
2021 | 2022  
166 FAITS | 146 FAITS  
-12,05%

## ATTEINTES AUX BIENS

2021	2022
434 FAITS	369 FAITS
-14,98%	

### Zone Police

2021	2022
152 FAITS	105 FAITS
-30,92%	

### Zone Gendarmerie

2021	2022
282 FAITS	264 FAITS
-6,38%	

 Vols avec armes blanche ou par destination  
2021 | 2022  
4 FAITS | 5 FAITS  
-20%

 Vols avec violence sans armes  
2021 | 2022  
22 FAITS | 25 FAITS  
-12%

 Vols avec armes blanche ou par destination  
2021 | 2022  
34 FAITS | 42 FAITS  
+23,53%

 Vols avec violence sans armes  
2021 | 2022  
17 FAITS | 20 FAITS  
+17,65%

\*L'ensemble des pourcentages sont calculés par rapport à novembre 2021.

\*\*Les violences crapuleuses sont liées au vol.

\*\*\*Les violences non crapuleuses sont les violences dites gratuites, dont le vol ne constitue pas le motif (bagarres, différends entre voisins etc.).



**PRÉFET  
DE MAYOTTE**

Liberté  
Égalité  
Fraternité

# Baromètre mensuel de la délinquance à Mayotte

La moyenne des 11 premiers mois de 2022  
Comparaison avec la moyenne des 11 premiers mois de 2021

## DÉLINQUANCE GÉNÉRALE

2021 | 2022  
880 FAITS | 984 FAITS

+ 11,82 %\*

### Zone Police

2021 | 2022  
354 FAITS | 369 FAITS

+ 4,24 %

### Zone Gendarmerie

2021 | 2022  
526 FAITS | 615 FAITS

+ 16,92 %

## ACTIVITÉ JUDICIAIRE



MIS EN  
CAUSE

2021 | 2022  
391 | 492 | + 25,83 %



GARDE  
A VUE

2021 | 2022  
211 | 279 | + 32,23 %



ECROUS

2021 | 2022  
19 | 29 | + 52,63 %

## ATTEINTES VOLONTAIRES À L'INTÉGRITÉ PHYSIQUE

2021 | 2022  
360 FAITS | 405 FAITS

+ 12,50 %

### Zone Police

2021 | 2022  
130 FAITS | 136 FAITS

+ 4,62 %

### Zone Gendarmerie

2021 | 2022  
230 FAITS | 269 FAITS

+ 16,96 %



Coups et blessures  
volontaires

2021 | 2022

50 FAITS | 53 FAITS

+ 6 %



Menaces et chantages

2021 | 2022

18 FAITS | 19 FAITS

+ 5,56 %



Coups et blessures  
volontaires

2021 | 2022

86 FAITS | 95 FAITS

+ 10,47 %



Menaces et chantages

2021 | 2022

31 FAITS | 41 FAITS

+ 32,26 %



Violences  
intrafamiliales

2021 | 2022

8 FAITS | 11 FAITS

+ 37,50 %



Violences  
non crapuleuses\*\*

2021 | 2022

51 FAITS | 53 FAITS

+ 3,92 %



Violences  
crapuleuses

2021 | 2022

53 FAITS | 61 FAITS

+ 15,09 %



Violences  
intrafamiliales

2021 | 2022

13 FAITS | 18 FAITS

+ 38,46 %



Violences  
non crapuleuses

2021 | 2022

127 FAITS | 146 FAITS

+ 14,96 %

## ATTEINTES AUX BIENS

2021 | 2022  
419 FAITS | 431 FAITS

+ 2,86 %

### Zone Police

2021 | 2022  
165 FAITS | 132 FAITS

- 20 %

### Zone Gendarmerie

2021 | 2022  
254 FAITS | 299 FAITS

+ 17,72 %



Vols avec armes blanche ou  
par destination

2021 | 2022

14 FAITS | 11 FAITS

- 27 %



Vols avec violence  
sans armes

2021 | 2022

21 FAITS | 21 FAITS

Stable



Vols avec armes blanche ou  
par destination

2021 | 2022

34 FAITS | 39 FAITS

+ 14,71 %



Vols avec violence  
sans armes

2021 | 2022

18 FAITS | 21 FAITS

+ 16,67 %

\*L'ensemble des pourcentages sont calculés par rapport à la moyenne des 11 premiers mois de 2021.

\*\*Les violences crapuleuses sont liées au vol.

\*\*\*Les violences non crapuleuses sont les violences dites gratuites, dont le vol ne constitue pas le motif (bagarres, différends entre voisins etc.).